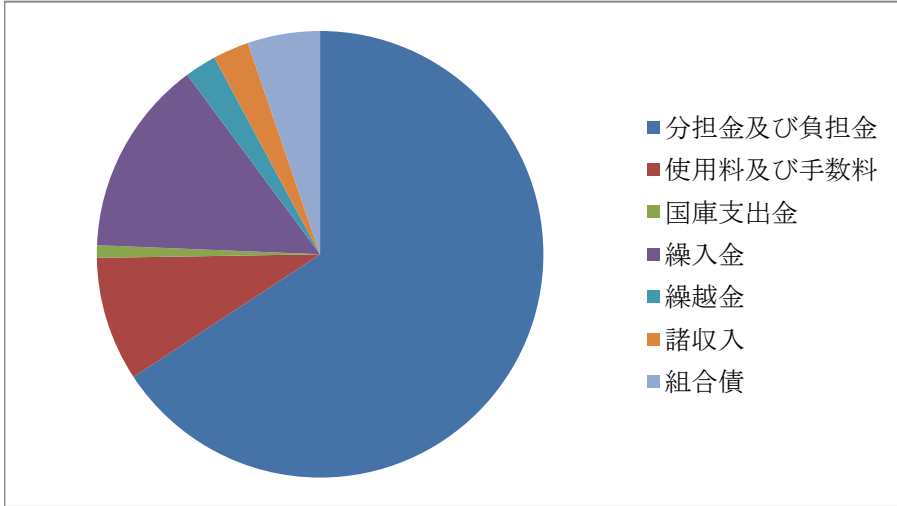


## 平成 2 6 年 度 一 般 会 計 歳 入 決 算



### 分担金及び負担金

事業を行うために、組合市（泉大津市、和泉市及び高石市）が負担する費用

### 使用料及び手数料

施設の使用料及びごみ処分手数料

### 国庫支出金

事業に対する国からの補助金

### 繰入金

ごみ焼却の余熱発電による収益金等

### 繰越金

前年度からの繰越金

### 諸収入

搬入ごみから資源物を選別した売却金等

### 組合債

事業に対する国、金融機関からの借入金

### 平成 2 6 年 度 歳 入 決 算 額（前年度比較）

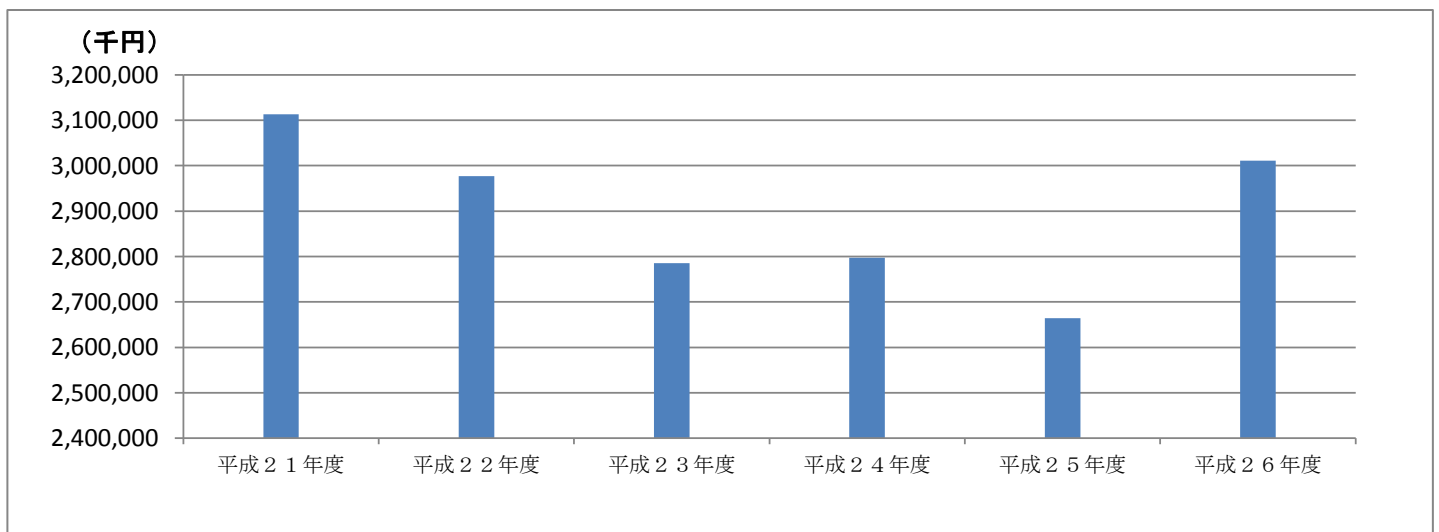
（単位：円）

	平成 2 6 年 度	平成 2 5 年 度	増 減 額
分 担 金 及 び 負 担 金	3,011,199,000	2,663,934,000	347,265,000
使 用 料 及 び 手 数 料	412,067,850	394,494,416	17,573,434
国 庫 支 出 金	41,611,000	61,162,000	△ 19,551,000
繰 入 金	650,670,000	377,397,000	273,273,000
繰 越 金	105,115,106	71,129,193	33,985,913
諸 収 入	119,319,380	105,339,401	13,979,979
組 合 債	240,200,000	308,200,000	△ 68,000,000
計	4,580,182,336	3,981,656,010	598,526,326

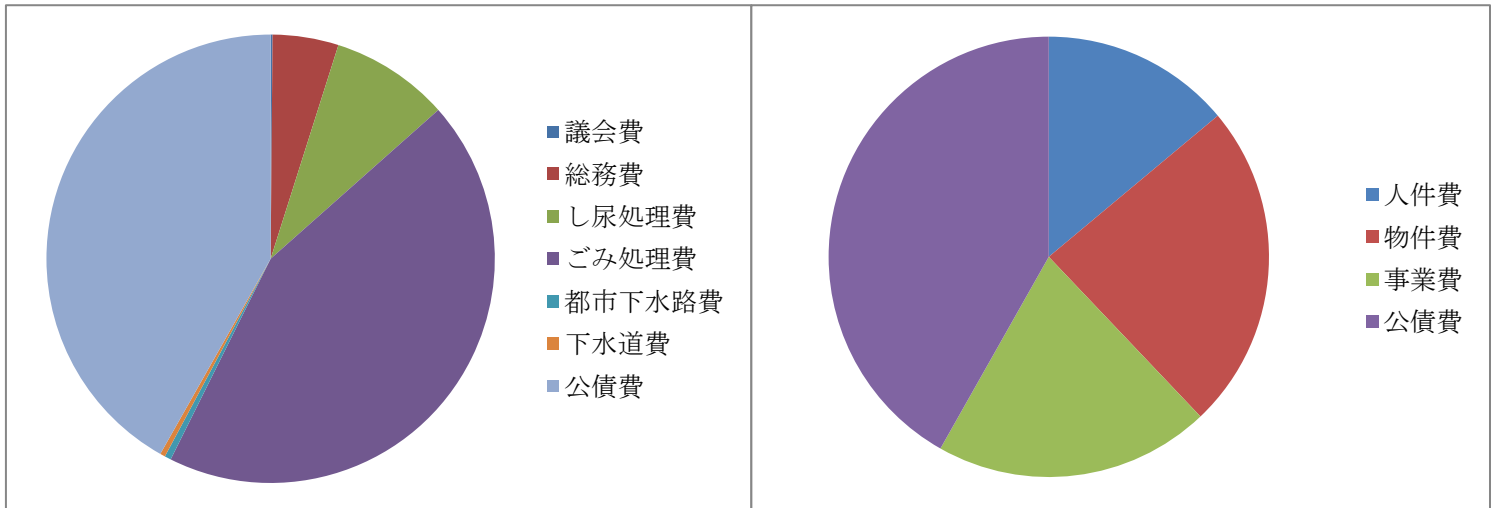
### 分担金推移（一般会計分）

（単位：千円）

	平成 2 1 年 度	平成 2 2 年 度	平成 2 3 年 度	平成 2 4 年 度	平成 2 5 年 度	平成 2 6 年 度
分 担 金	3,113,099	2,976,886	2,785,618	2,796,883	2,663,934	3,011,199



## 平成 2 6 年 度 一 般 会 計 歳 出 決 算



### 平成 2 6 年 度 歳 出 決 算 額 (前 年 度 比 較)

#### ◆ 目的別

#### ◆ 性質別

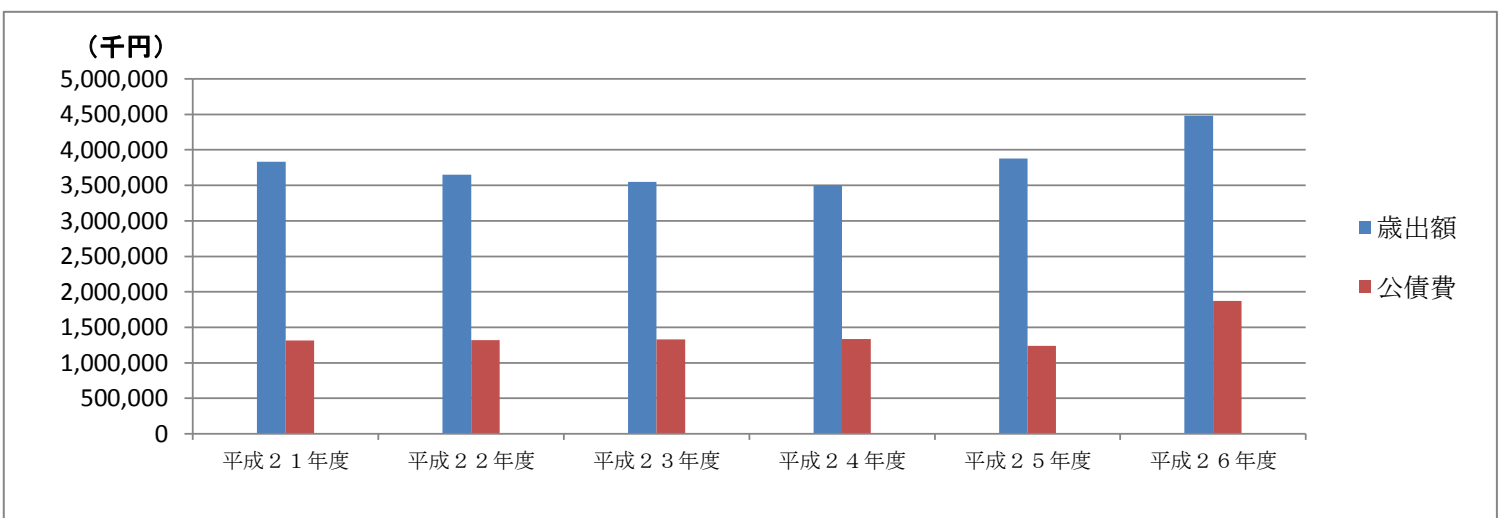
(単位：円)

	平成 2 6 年 度	平成 2 5 年 度	増 減 額		平成 2 6 年 度	平成 2 5 年 度	増 減 額
議 会 費	6,129,465	5,841,777	287,688	人 件 費	624,220,379	589,679,002	34,541,377
総 務 費	213,004,075	206,938,983	6,065,092	物 件 費	1,074,951,085	1,039,938,047	35,013,038
し尿処理費	383,718,669	318,331,581	65,387,088	事 業 費	909,116,662	1,008,743,168	△ 99,626,506
ごみ処理費	1,968,098,871	2,049,096,786	△ 80,997,915	公 債 費	1,874,079,285	1,238,180,687	635,898,598
都市下水路費	20,782,144	58,151,090	△ 37,368,946				
下 水 道 費	16,554,902	0	16,554,902				
公 債 費	1,874,079,285	1,238,180,687	635,898,598				
計	4,482,367,411	3,876,540,904	605,826,507	計	4,482,367,411	3,876,540,904	605,826,507

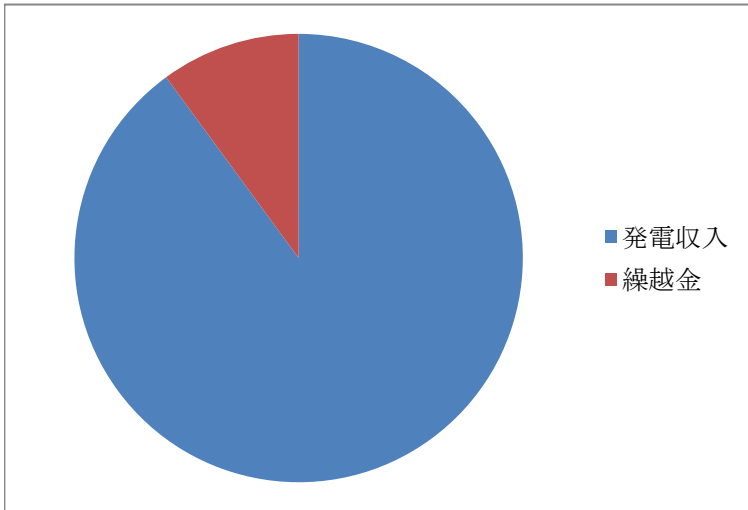
### 一 般 会 計 歳 出 額 及 び 公 債 費 推 移 (公 債 費 に は 一 時 借 入 含 ま ず)

(単位：千円)

	平成 2 1 年 度	平成 2 2 年 度	平成 2 3 年 度	平成 2 4 年 度	平成 2 5 年 度	平成 2 6 年 度
歳 出 額	3,831,862	3,647,210	3,546,810	3,505,240	3,876,541	4,482,367
公 債 費	1,312,737	1,320,829	1,327,817	1,332,830	1,238,116	1,874,079



## 平成 2 6 年度 廃棄物発電事業特別会計歳入決算



発電収入  
ごみ焼却の余熱発電による収入  
繰越金  
前年度からの繰越金

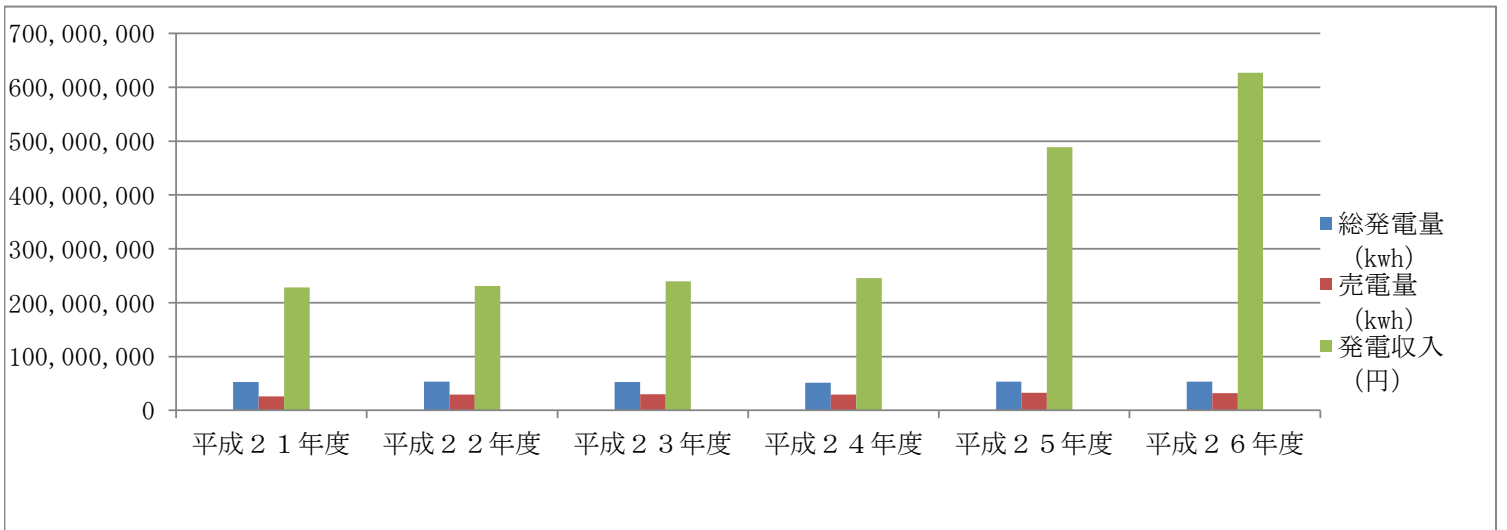
◆性質別 (単位：円)

	平成 2 6 年度	平成 2 5 年度	増減額
発電収入	626,822,819	488,372,279	138,450,540
繰越金	70,162,081	26,371,444	43,790,637
計	696,984,900	514,743,723	182,241,177

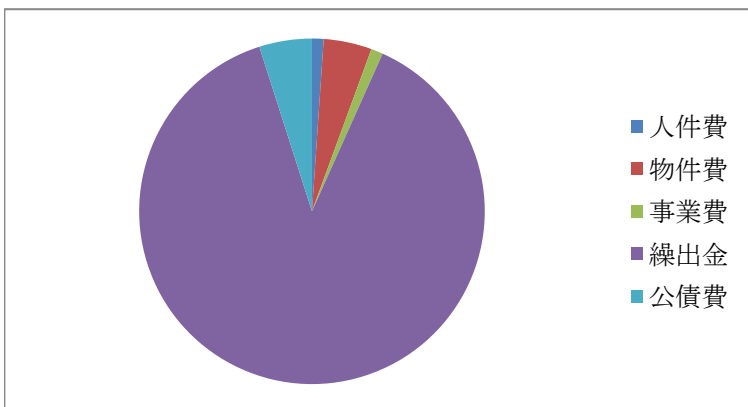
### 発電量及び売電金額推移

(単位：円)

	平成 2 1 年度	平成 2 2 年度	平成 2 3 年度	平成 2 4 年度	平成 2 5 年度	平成 2 6 年度
総発電量 (kwh)	52,752,010	53,275,420	52,526,120	50,947,020	53,465,320	53,096,870
売電量 (kwh)	25,632,110	29,418,260	30,100,480	28,924,060	32,565,580	31,788,170
発電収入 (円)	227,961,149	230,911,938	239,817,071	245,615,917	488,372,279	626,822,819



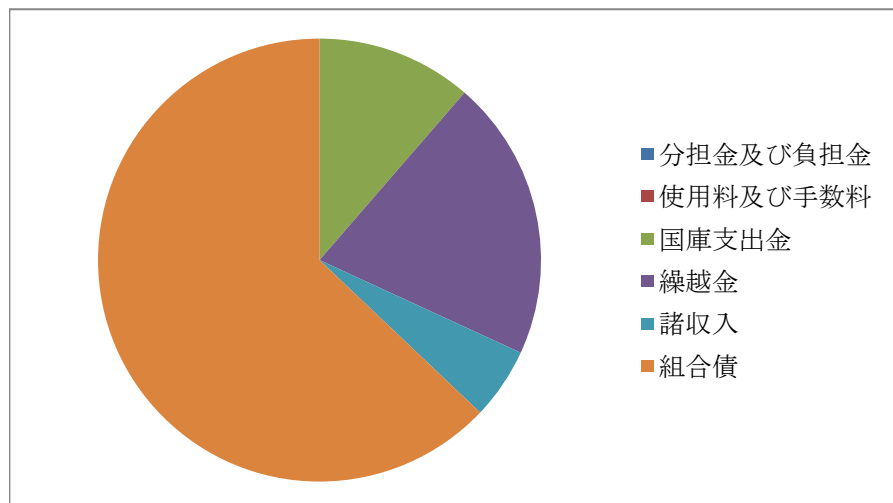
## 平成 2 6 年度 廃棄物発電事業特別会計歳出決算



(単位：円)

	平成 2 6 年度	平成 2 5 年度	増減額
人件費	7,053,457	6,925,890	127,567
物件費	29,294,177	20,101,154	9,193,023
事業費	7,227,308	8,141,648	△ 914,340
繰出金	573,980,000	377,397,000	196,583,000
公債費	32,015,950	32,015,950	0
計	649,570,892	444,581,642	204,989,250

## 平成26年度 公共下水道事業特別会計歳入決算



### 分担金及び負担金

事業を行うために、組合市（泉大津市、和泉市及び高石市）が負担する費用

### 使用料及び手数料

下水道使用料、施設の使用料及び各種登録手数料

### 国庫支出金

事業に対する国からの補助金

### 繰越金

前年度からの繰越金

### 諸収入

消費税還付金及び預金利子

### 組合債

事業に対する国、金融機関からの借入金

### 平成26年度歳入決算額（前年度比較）

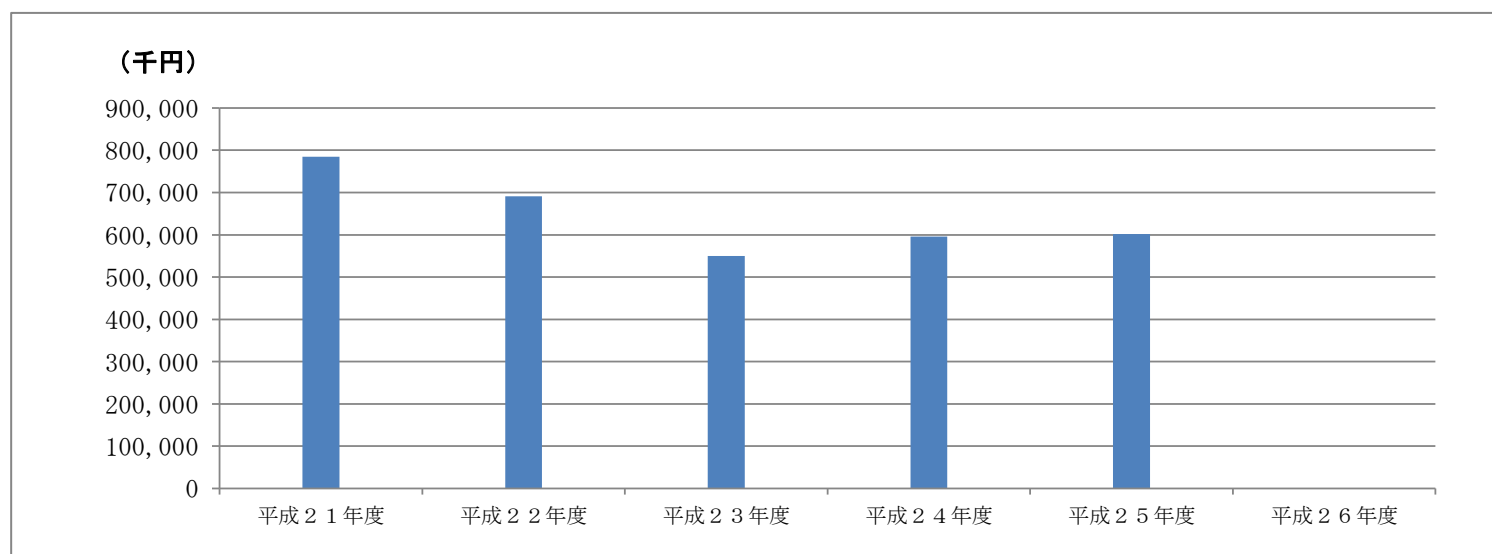
（単位：円）

	平成26年度	平成25年度	増減額
分担金及び負担金	0	601,414,020	△ 601,414,020
使用料及び手数料	0	376,101,293	△ 376,101,293
国庫支出金	41,510,000	556,590,000	△ 515,080,000
繰越金	74,934,737	62,535,730	12,399,007
諸収入	19,069,506	84,785,787	△ 65,716,281
組合債	229,900,000	677,100,000	△ 447,200,000
<b>合計</b>	<b>365,414,243</b>	<b>2,358,526,830</b>	<b>△ 1,993,112,587</b>

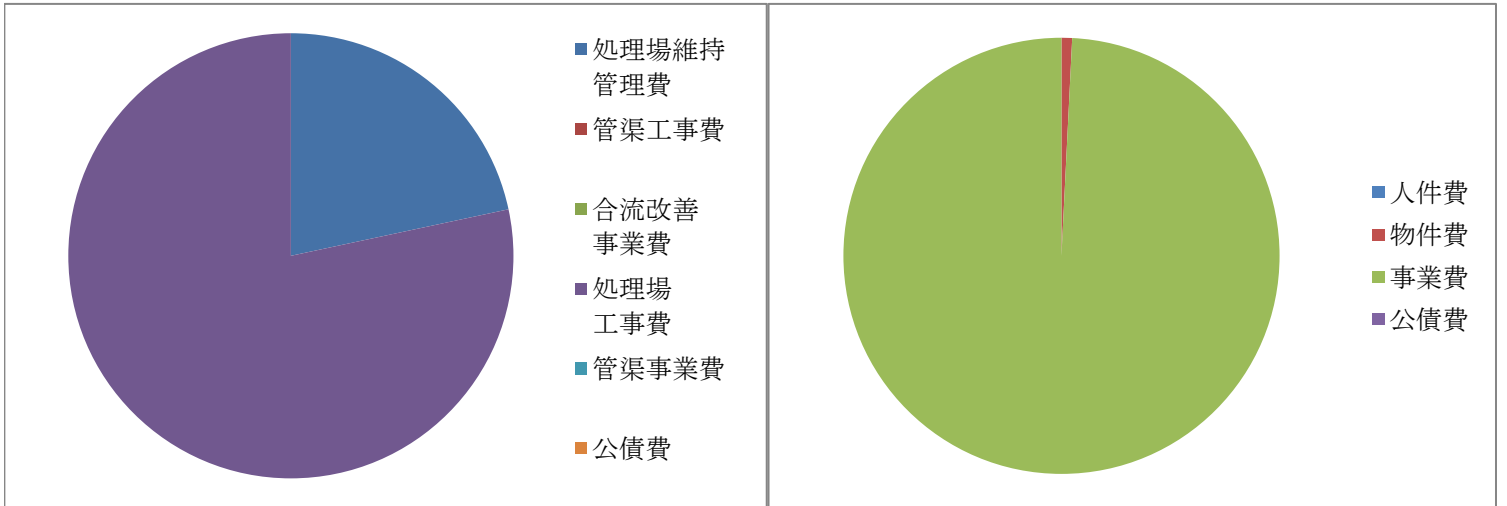
### 分担金推移（特別会計分）

（単位：千円）

	平成21年度	平成22年度	平成23年度	平成24年度	平成25年度	平成26年度
分担金	784,433	690,892	549,629	596,112	601,354	0



平成26年度 公共下水道事業特別会計歳出決算



平成26年度歳出決算額（前年度比較）

◆目的別

◆性質別

(単位：円)

	平成26年度	平成25年度	増減額		平成26年度	平成25年度	増減額
処理場維持管理費	78,951,643	450,482,360	△ 371,530,717	人件費	0	88,404,376	△ 88,404,376
管渠工事費	0	14,695,414	△ 14,695,414	物件費	2,261,643	286,840,899	△ 284,579,256
合流改善事業費	0	1,031,595,741	△ 1,031,595,741	事業費	285,760,000	1,287,442,282	△ 1,001,682,282
処理場工事費	285,760,000	81,443,075	204,316,925	公債費	0	620,904,536	△ 620,904,536
管渠事業費	0	84,470,967	△ 84,470,967	繰出金	76,690,000	0	76,690,000
公債費	0	620,904,536	△ 620,904,536				
	364,711,643	2,283,592,093	△ 1,918,880,450		364,711,643	2,283,592,093	△ 1,918,880,450

下水道事業特別会計歳出額及び公債費推移（公債費には一時借入含まず）

(単位：千円)

	平成21年度	平成22年度	平成23年度	平成24年度	平成25年度	平成26年度
歳出額	1,523,581	2,108,730	1,931,816	2,299,454	2,279,839	364,712
公債費	852,389	1,474,427	959,089	1,167,852	620,346	0

