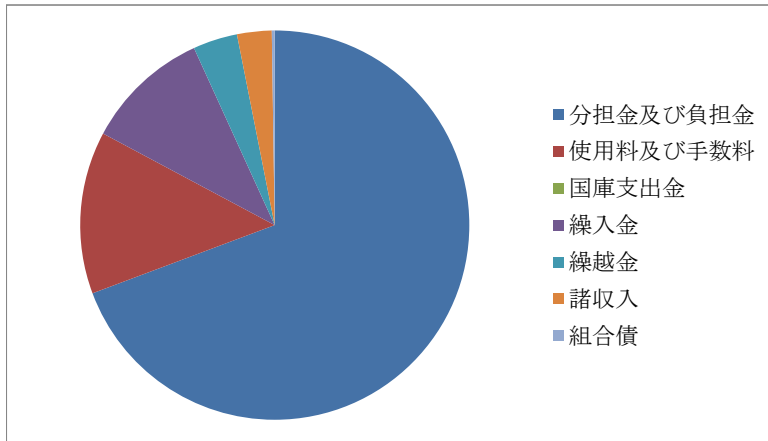


## 平成 2 9 年 度 一 般 会 計 歳 入 決 算



### 分担金

事業を行うために、組合市（泉大津市、和泉市、高石市）が負担する経費

### 負担金

し尿処理負担金（忠岡町）

### 使用料及び手数料

施設の使用料及びごみ処分手数料

### 国庫支出金

事業に対する国からの補助金

### 繰入金

ごみ焼却の余熱発電による収益金等

### 繰越金

前年度からの繰越金

### 諸収入

搬入ごみから資源物を選別した売却金等

### 組合債

事業を行うための国、金融機関からの借入金

### 平成 2 9 年 度 歳 入 決 算 額 (前年度比較)

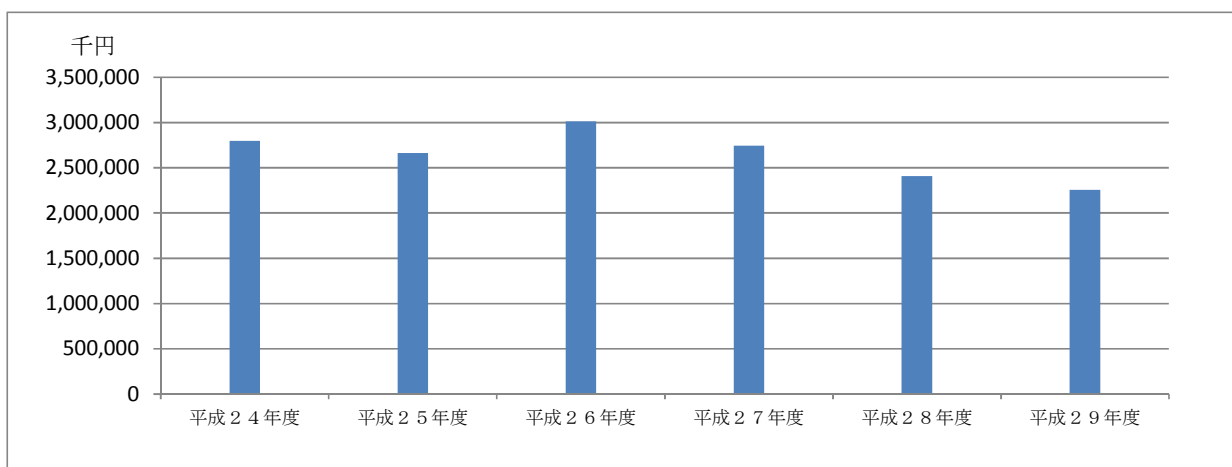
(単位：円)

	平成 2 9 年 度	平成 2 8 年 度	増 減 額
分担金及び負担金	2,255,005,000	2,407,316,000	△ 152,311,000
分担金	2,232,104,000	2,378,234,000	△ 146,130,000
負担金	22,901,000	29,082,000	△ 6,181,000
使用料及び手数料	439,337,086	424,532,325	14,804,761
国庫支出金	0	0	0
繰入金	338,421,046	346,402,000	△ 7,980,954
繰越金	120,531,138	102,650,815	17,880,323
諸収入	93,170,878	64,375,949	28,794,929
組合債	7,900,000	47,700,000	△ 39,800,000
計	3,254,365,148	3,392,977,089	△ 138,611,941

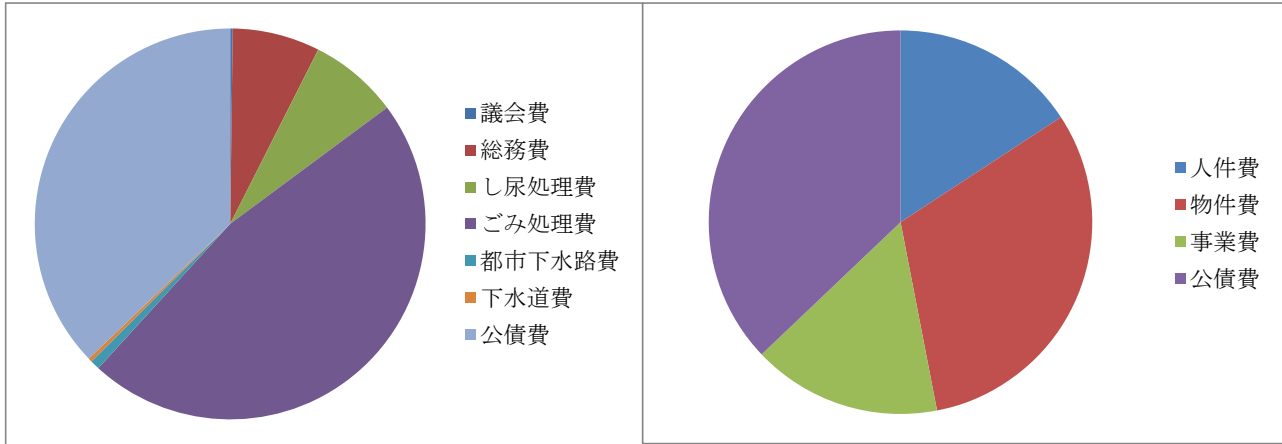
### 分担金及び負担金推移 (一般会計分)

(単位：千円)

	平成 2 4 年 度	平成 2 5 年 度	平成 2 6 年 度	平成 2 7 年 度	平成 2 8 年 度	平成 2 9 年 度
分担金及び負担金	2,796,883	2,663,934	3,011,199	2,744,920	2,407,316	2,255,005



## 平成 2 9 年 度 一 般 会 計 歳 出 決 算



### 平成 2 9 年 度 歳 出 決 算 額 (前 年 度 比 較)

#### ◆ 目的別

#### ◆ 性質別

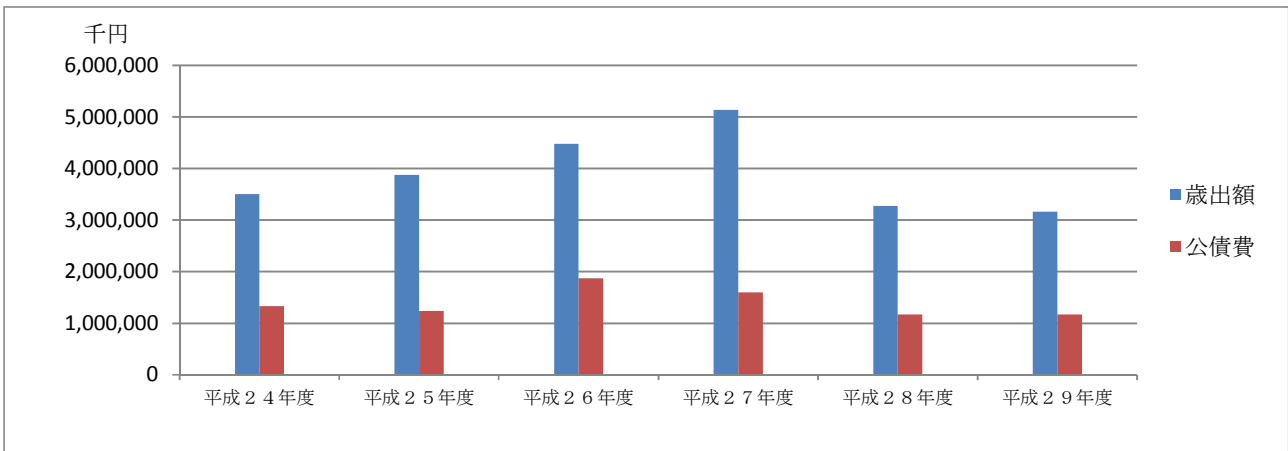
(単位：円)

	平成 2 9 年 度	平成 2 8 年 度	増 減 額		平成 2 9 年 度	平成 2 8 年 度	増 減 額
議 会 費	6,390,795	6,150,387	240,408	人 件 費	498,472,897	579,752,289	△ 81,279,392
総 務 費	228,820,073	245,808,288	△ 16,988,215	物 件 費	985,587,649	936,169,644	49,418,005
し尿処理費	233,984,829	248,674,560	△ 14,689,731	事 業 費	504,509,201	588,373,842	△ 83,864,641
ごみ処理費	1,483,880,170	1,521,761,961	△ 37,881,791	公 債 費	1,173,064,860	1,168,150,176	4,914,684
都市下水路費	25,815,228	70,197,375	△ 44,382,147				
下水道費	9,678,652	11,703,204	△ 2,024,552				
公 債 費	1,173,064,860	1,168,150,176	4,914,684				
計	3,161,634,607	3,272,445,951	△ 110,811,344	計	3,161,634,607	3,272,445,951	△ 110,811,344

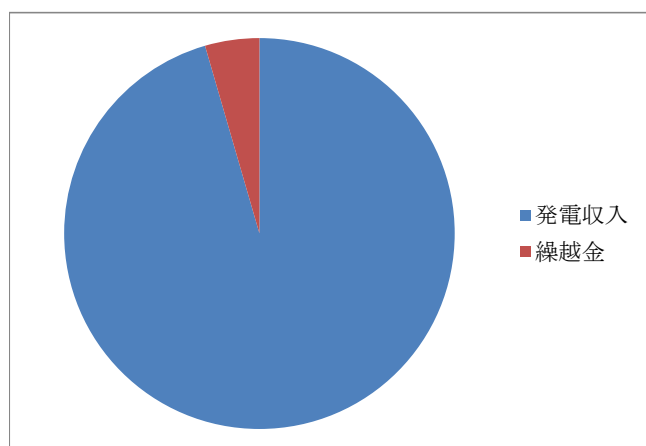
### 一 般 会 計 歳 出 額 及 び 公 債 費 推 移 (公 債 費 に は 一 時 借 入 含 ま ず)

(単位：千円)

	平成 2 4 年 度	平成 2 5 年 度	平成 2 6 年 度	平成 2 7 年 度	平成 2 8 年 度	平成 2 9 年 度
歳 出 額	3,505,240	3,876,541	4,482,367	5,139,309	3,272,446	3,161,635
公 債 費	1,332,830	1,238,116	1,874,079	1,598,555	1,168,150	1,173,065



## 平成 2 9 年度 廃棄物発電事業特別会計歳入決算



発電収入  
 ごみ焼却の余熱発電による収入  
 繰越金  
 前年度からの繰越金

### ◆性質別

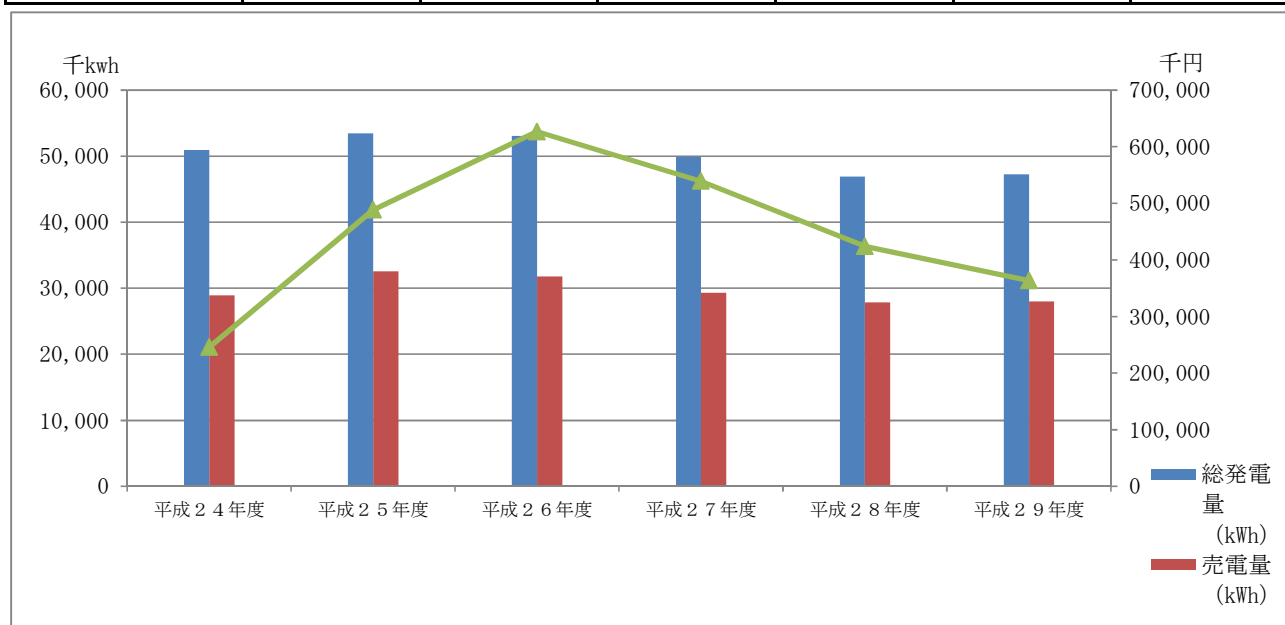
(単位：円)

	平成 2 9 年度	平成 2 8 年度	増減額
発電収入	363,716,879	424,359,731	△ 60,642,852
繰越金	17,079,523	9,797,579	7,281,944
計	380,796,402	434,157,310	△ 53,360,908

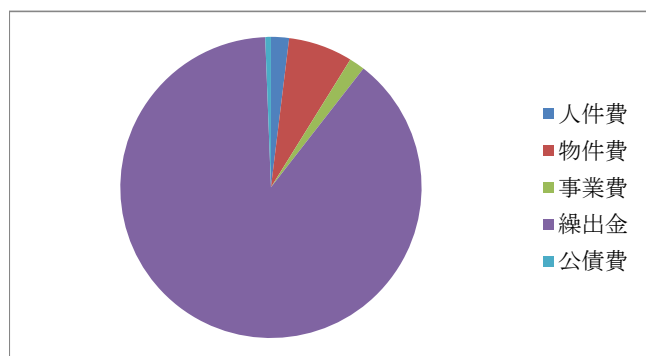
### 発電量及び売電金額推移

(単位：円)

	平成 2 4 年度	平成 2 5 年度	平成 2 6 年度	平成 2 7 年度	平成 2 8 年度	平成 2 9 年度
総発電量 (kWh)	50,947,020	53,465,320	53,096,870	49,964,120	46,915,770	47,269,840
売電量 (kWh)	28,924,060	32,565,580	31,788,170	29,317,700	27,875,260	28,027,680
発電収入 (円)	245,615,917	488,372,279	626,822,819	539,247,709	424,359,731	363,716,879



## 平成 2 9 年度 廃棄物発電事業特別会計歳出決算



(単位：円)

	平成 2 9 年度	平成 2 8 年度	増減額
人件費	7,291,082	7,306,680	△ 15,598
物件費	26,328,704	36,507,628	△ 10,178,924
事業費	6,458,032	12,137,691	△ 5,679,659
繰出金	338,421,046	346,402,000	△ 7,980,954
公債費	2,297,538	14,723,788	△ 12,426,250
計	380,796,402	417,077,787	△ 36,281,385