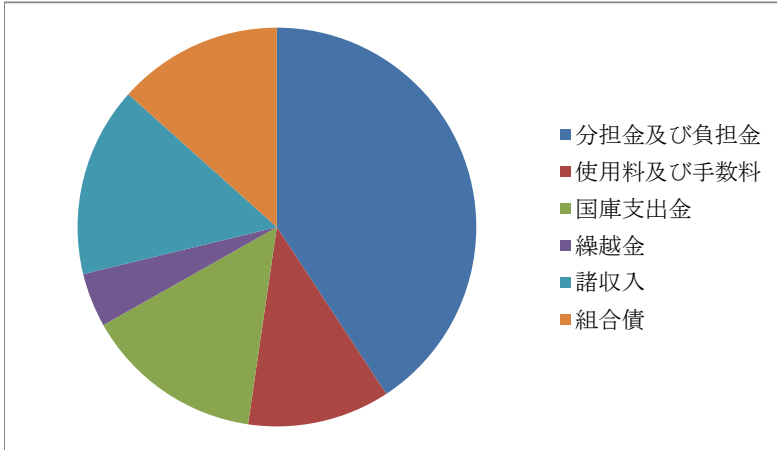


## 令和4年度 一般会計歳入決算



### 分担金

事業を行うために、組合市（泉大津市、和泉市、高石市）が負担する経費

### 負担金

し尿処理負担金（忠岡町）

### 使用料及び手数料

施設の使用料及びごみ処分手数料

### 国庫支出金

事業に対する国からの補助金

### 繰越金

前年度からの繰越金

### 諸収入

ごみ焼却の余熱発電による収入、  
搬入ごみから選別した資源物を売却した収入等

### 組合債

事業を行うための国、金融機関からの  
借入金

### 令和4年度歳入決算額（前年度比較）

（単位：円）

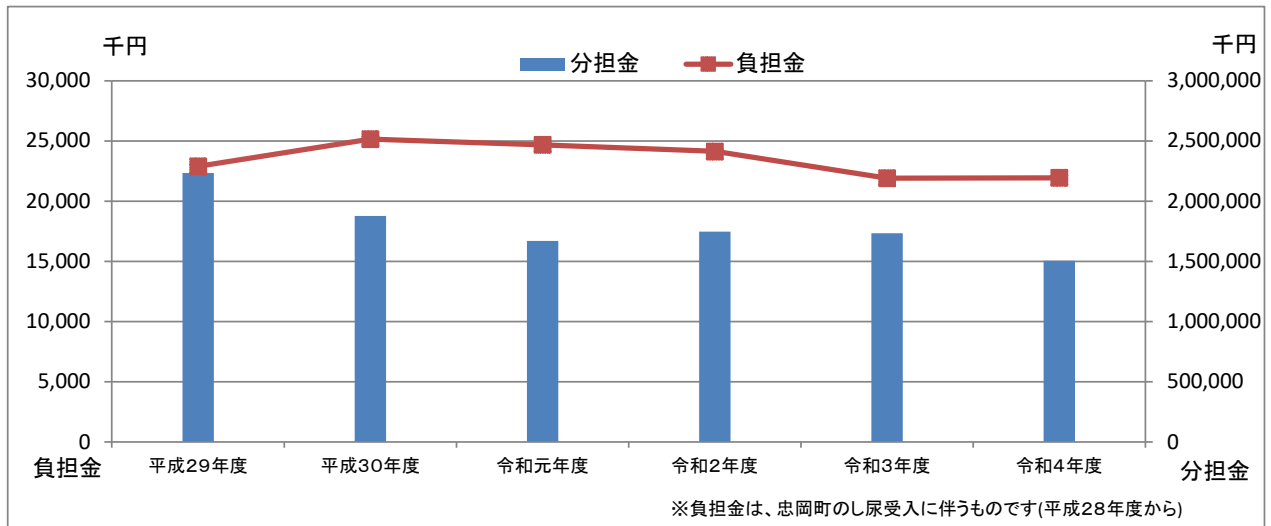
	令和4年度	令和3年度	増減額
分担金及び負担金	1,526,686,000	1,754,347,000	△ 227,661,000
分担金	1,504,758,000	1,732,435,000	△ 227,677,000
負担金	21,928,000	21,912,000	16,000
使用料及び手数料	432,586,832	426,475,230	6,111,602
国庫支出金	543,874,000	1,754,000	542,120,000
繰越金	163,644,546	137,757,723	25,886,823
諸収入	577,097,997	479,044,709	98,053,288
組合債	501,700,000	501,800,000	△ 100,000
計	3,745,589,375	3,301,178,662	444,410,713

※翌年度繰越財源（3,059千円）含む

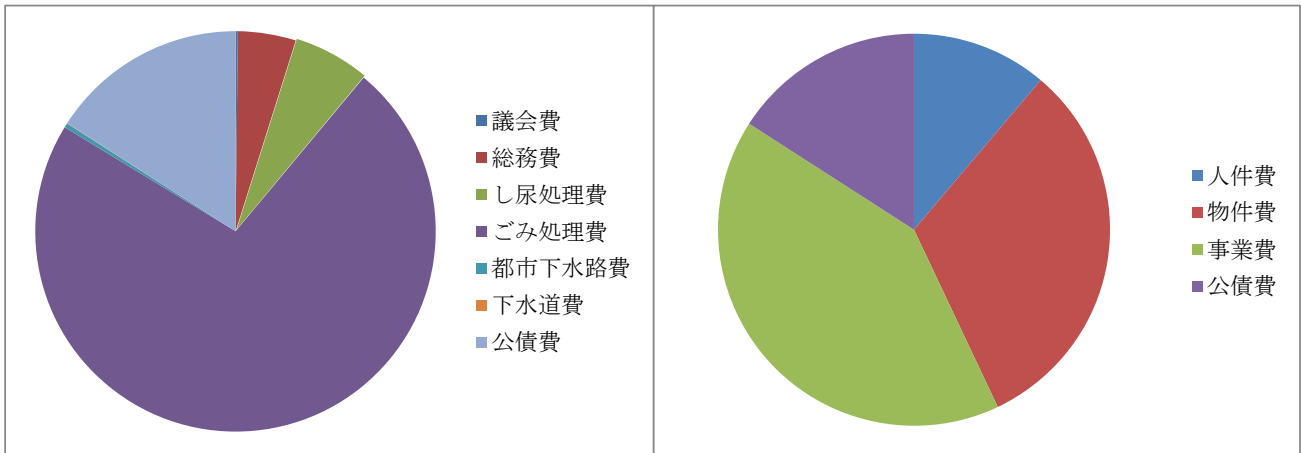
### 分担金及び負担金推移（一般会計分）

（単位：千円）

	平成29年度	平成30年度	令和元年度	令和2年度	令和3年度	令和4年度
分担金及び負担金	2,255,005	1,901,613	1,694,564	1,770,087	1,754,347	1,526,686
分担金	2,232,104	1,876,463	1,669,885	1,745,957	1,732,435	1,504,758
負担金	22,901	25,150	24,679	24,130	21,912	21,928



## 令和4年度 一般会計歳出決算



### 令和4年度歳出決算額（前年度比較）

◆ 目的別

◆ 性質別

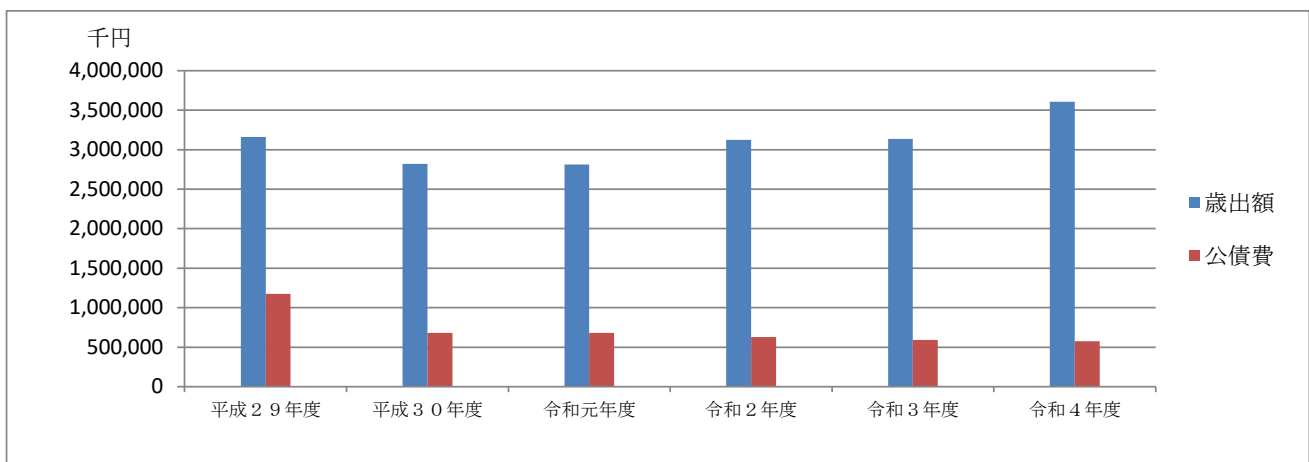
(単位：円)

	令和4年度	令和3年度	増減額		令和4年度	令和3年度	増減額
議会費	6,168,913	5,465,243	703,670	人件費	403,453,483	420,128,680	△ 16,675,197
総務費	169,459,881	197,763,648	△ 28,303,767	物件費	1,146,736,482	1,031,054,611	115,681,871
し尿処理費	222,594,548	192,002,474	30,592,074	事業費	1,483,926,111	1,095,560,105	388,366,006
ごみ処理費	2,622,306,773	2,135,170,055	487,136,718	公債費	573,425,699	590,790,720	△ 17,365,021
都市下水路費	12,336,663	14,474,774	△ 2,138,111				
下水道費	1,249,298	1,867,202	△ 617,904				
公債費	573,425,699	590,790,720	△ 17,365,021				
計	3,607,541,775	3,137,534,116	470,007,659	計	3,607,541,775	3,137,534,116	470,007,659

### 一般会計歳出額及び公債費推移（公債費には一時借入含まず）

(単位：千円)

	平成29年度	平成30年度	令和元年度	令和2年度	令和3年度	令和4年度
歳出額	3,161,635	2,819,153	2,809,851	3,124,432	3,137,534	3,607,542
公債費	1,173,065	680,061	678,873	628,576	590,791	573,426



# 廃 棄 物 発 電 事 業

**廃棄物発電事業特別会計は、平成29年度をもって廃止しました。**

発電量及び売電金額推移

	平成29年度	平成30年度	令和元年度	令和2年度	令和3年度	令和4年度
総発電量 (kWh)	47,269,840	46,799,920	51,741,120	51,357,260	49,001,760	45,213,190
売電量 (kWh)	28,027,680	27,963,970	31,329,050	31,294,740	28,320,410	25,961,680
発電収入 (円)	363,716,879	383,286,206	425,146,587	401,646,735	352,519,468	379,245,412

※廃棄物発電の収入は、平成29年度までは特別会計、平成30年度からは一般会計（諸収入）

