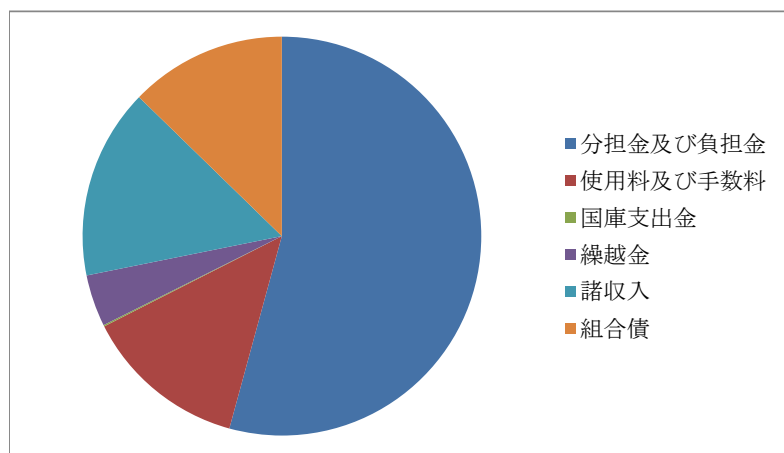


## 令和 2 年 度 一 般 会 計 歳 入 決 算



### 分担金

事業を行うために、組合市（泉大津市、和泉市、高石市）が負担する経費

### 負担金

し尿処理負担金（忠岡町）

### 使用料及び手数料

施設の使用料及びごみ処分手数料

### 国庫支出金

事業に対する国からの補助金

### 繰越金

前年度からの繰越金

### 諸収入

ごみ焼却の余熱発電による収入、  
搬入ごみから選別した資源物を売却した収入等

### 組合債

事業を行うための国、金融機関からの  
借入金

### 令和 2 年度歳入決算額（前年度比較）

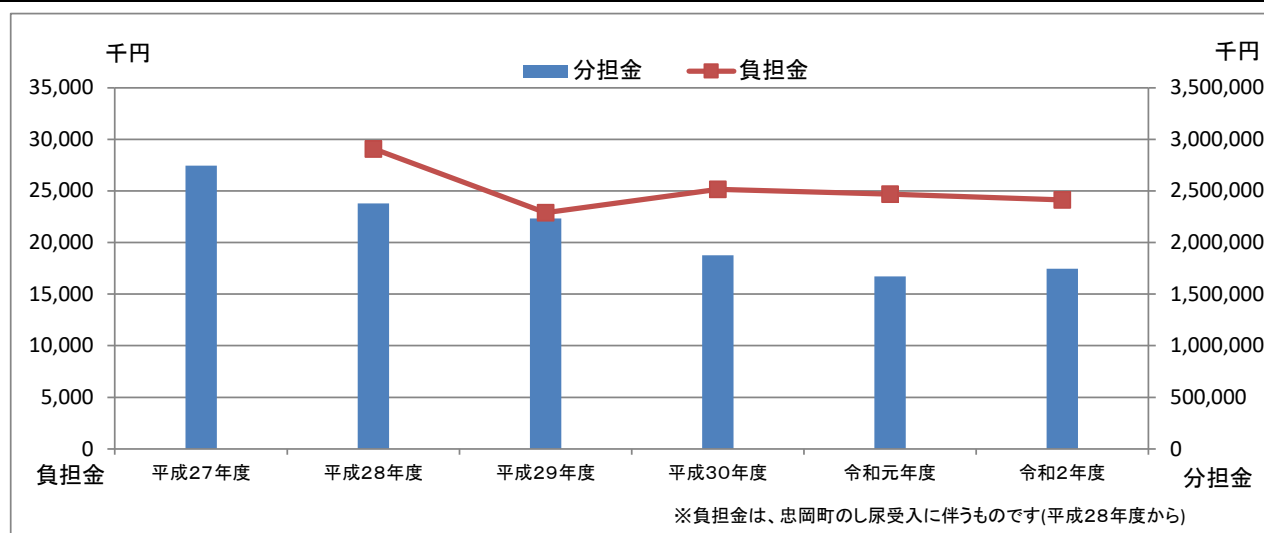
（単位：円）

	令和 2 年度	令和元年度	増 減 額
分担金及び負担金	1,770,087,000	1,694,564,000	75,523,000
分担金	1,745,957,000	1,669,885,000	76,072,000
負担金	24,130,000	24,679,000	△ 549,000
使用料及び手数料	432,997,115	462,599,580	△ 29,602,465
国庫支出金	3,229,000	0	3,229,000
繰越金	137,023,148	154,682,319	△ 17,659,171
諸収入	503,753,378	521,128,666	△ 17,375,288
組合債	415,100,000	113,900,000	301,200,000
計	3,262,189,641	2,946,874,565	315,315,076

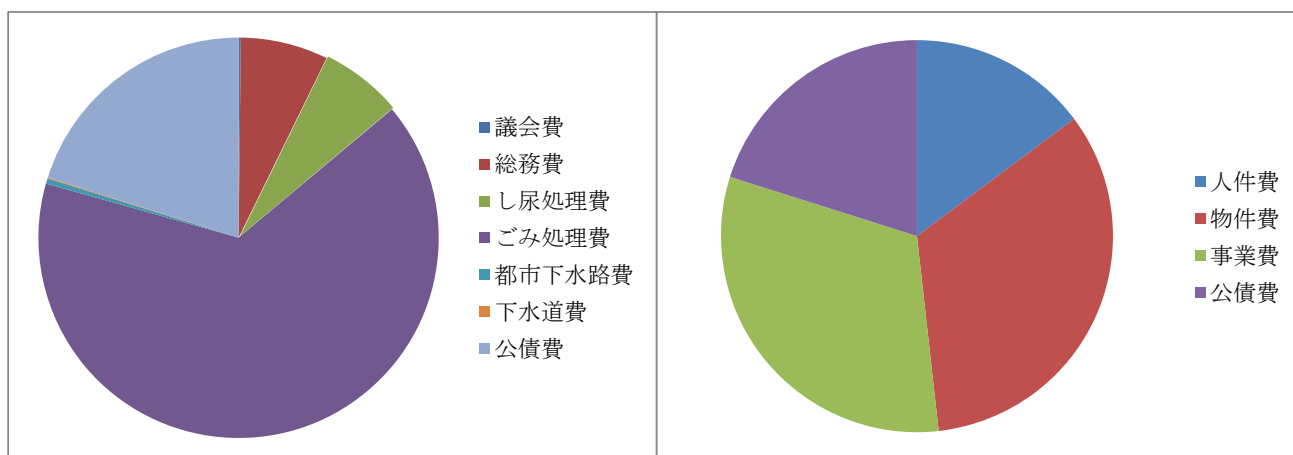
### 分担金及び負担金推移（一般会計分）

（単位：千円）

	平成 2 7 年度	平成 2 8 年度	平成 2 9 年度	平成 3 0 年度	令和元年度	令和 2 年度
分担金及び負担金	2,744,920	2,407,316	2,255,005	1,901,613	1,694,564	1,770,087
分担金	2,744,920	2,378,234	2,232,104	1,876,463	1,669,885	1,745,957
負担金	—	29,082	22,901	25,150	24,679	24,130



## 令和 2 年 度 一 般 会 計 歳 出 決 算



### 令和 2 年度歳出決算額（前年度比較）

#### ◆目的別

#### ◆性質別

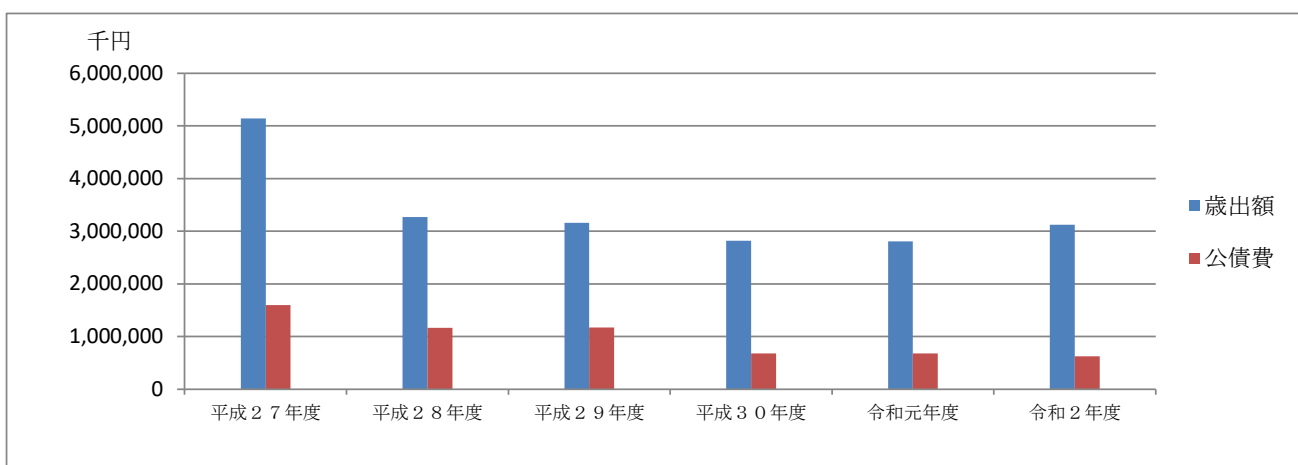
（単位：円）

	令和 2 年度	令和元年度	増減額		令和 2 年度	令和元年度	増減額
議 会 費	5,379,912	6,291,064	△ 911,152	人 件 費	462,503,537	478,289,222	△ 15,785,685
総 務 費	221,149,077	200,360,298	20,788,779	物 件 費	1,044,178,475	1,048,851,463	△ 4,672,988
し尿処理費	208,242,489	222,215,963	△ 13,973,474	事 業 費	989,173,444	603,837,891	385,335,553
ごみ処理費	2,045,086,422	1,681,801,660	363,284,762	公 債 費	628,576,462	678,872,841	△ 50,296,379
都市下水路費	13,205,383	15,889,520	△ 2,684,137				
下水道費	2,792,173	4,420,071	△ 1,627,898				
公 債 費	628,576,462	678,872,841	△ 50,296,379				
計	3,124,431,918	2,809,851,417	314,580,501	計	3,124,431,918	2,809,851,417	314,580,501

### 一般会計歳出額及び公債費推移（公債費には一時借入含まず）

（単位：千円）

	平成 2 7 年度	平成 2 8 年度	平成 2 9 年度	平成 3 0 年度	令和元年度	令和 2 年度
歳 出 額	5,139,309	3,272,446	3,161,635	2,819,153	2,809,851	3,124,432
公 債 費	1,598,555	1,168,150	1,173,065	680,061	678,873	628,576



# 廃 棄 物 発 電 事 業

廃棄物発電事業特別会計は、平成29年度をもって廃止しました。

発電量及び売電金額推移

	平成27年度	平成28年度	平成29年度	平成30年度	令和元年度	令和2年度
総発電量 (kWh)	49,964,120	46,915,770	47,269,840	46,799,920	51,741,120	51,357,260
売電量 (kWh)	29,317,700	27,875,260	28,027,680	27,963,970	31,329,050	31,294,740
発電収入 (円)	539,247,709	424,359,731	363,716,879	383,286,206	425,146,587	401,646,735

※廃棄物発電の収入は、平成29年度までは特別会計、平成30年度からは一般会計（諸収入）

